



En retrait dans la forêt, ces propriétés bénéficient d'une grande prairie centrale ensoleillée qui accueille plusieurs carrefours de sentiers et un ensemble de parcelles de jardins partagées. L'équilibre parfait entre vie privée et communauté fait de La prairie un endroit idéal pour une vie remplie d'activités en plein air et de relations sociales entre voisins.

Un grand terrain avec une importante façade le long de la route principale, le terrain no 24 s'incline vers les jardins à travers une série de magnifiques affleurements rocheux. La lumière du soleil provenant de la route et de la voie d'accès pénètre profondément dans la propriété avec une lumière filtrée par la forêt depuis la prairie. Une bande de pruches et d'érables matures offre une zone tampon naturelle avec la route.

#24



Highlands
À CHELSEA

TAILLE DU LOT	1,09 ACRES / 4426 M ²
FRONTAGE	90,79 M
ENTRÉE	SIMPLE - 33 M
SERVITUDE	SENTIER/JARDIN




En retrait dans la forêt, ces propriétés bénéficient d'une grande prairie centrale ensoleillée qui accueille plusieurs carrefours de sentiers et un ensemble de parcelles de jardins partagées. L'équilibre parfait entre vie privée et communauté fait de La prairie un endroit idéal pour une vie remplie d'activités en plein air et de relations sociales entre voisins.

Nichée derrière de grands affleurements rocheux couverts de mousse, le site de maison du terrain no 25 est très privé et offre de beaux panoramas semi-ombragés jusqu'à la prairie ensoleillée du jardin.

#25




Highlands
 À CHELSEA

TAILLE DU LOT	1,12 ACRES / 4538 M ²
FRONTAGE	54 M
ENTRÉE	SIMPLE - 46 M
SERVITUDE	SENTIER/JARDIN 




En retrait dans la forêt, ces propriétés bénéficient d'une grande prairie centrale ensoleillée qui accueille plusieurs carrefours de sentiers et un ensemble de parcelles de jardins partagées. L'équilibre parfait entre vie privée et communauté fait de La prairie un endroit idéal pour une vie remplie d'activités en plein air et de relations sociales entre voisins.

Au cœur du hameau de La Prairie, le terrain no 26 partage la crête surélevée du hameau offrant une vue sur le jardin. Une longue voie d'accès privée et un terrain à bâtir plat en font un site de maison facile et intime.

#26




Highlands
 À CHELSEA

TAILLE DU LOT	1,05 ACRES / 4257 M ²
FRONTAGE	46,39 M
ENTRÉE	SIMPLE - 48 M
SERVITUDE	SENTIER/JARDIN 




En retrait dans la forêt, ces propriétés bénéficient d'une grande prairie centrale ensoleillée qui accueille plusieurs carrefours de sentiers et un ensemble de parcelles de jardins partagées. L'équilibre parfait entre vie privée et communauté fait de La prairie un endroit idéal pour une vie remplie d'activités en plein air et de relations sociales entre voisins.

Lumineux et convivial, le terrain no 27 offre une vue sur la prairie du jardin avec un sentier privé menant aux parcelles de jardin plus bas. Une courte voie d'accès forme un arc jusqu'au terrain à bâtir plat et ses magnifiques et lumineux panoramas méridionaux.

#27




Highlands
 À CHELSEA

TAILLE DU LOT	1,03 ACRES / 4174 M ²
FRONTAGE	45,94 M
ENTRÉE	SIMPLE - 31 M
SERVITUDE	SENTIER/JARDIN 



En retrait dans la forêt, ces propriétés bénéficient d'une grande prairie centrale ensoleillée qui accueille plusieurs carrefours de sentiers et un ensemble de parcelles de jardins partagés. L'équilibre parfait entre vie privée et communauté fait de La prairie un endroit idéal pour une vie remplie d'activités en plein air et de relations sociales entre voisins.

Le terrain no 28 est purement représentatif du Bouclier canadien. Une voie d'accès légèrement ascendante à partir de la route mène à une belle crête rocheuse offrant une vue vers le sud en direction du jardin. Cette propriété offre une intimité exceptionnelle en raison de sa topographie. Les mots doux et élégant décrivent cette propriété, et toutes les propriétés de la crête de La Prairie.

#28



Highlands
À CHELSEA

TAILLE DU LOT	1,63 ACRES / 6605 M ²
FRONTAGE	66,11 M
ENTRÉE	SIMPLE - 62 M
SERVITUDE	SENTIER/JARDIN



En retrait dans la forêt, ces propriétés bénéficient d'une grande prairie centrale ensoleillée qui accueille plusieurs carrefours de sentiers et un ensemble de parcelles de jardins partagés. L'équilibre parfait entre vie privée et communauté fait de La prairie un endroit idéal pour une vie remplie d'activités en plein air et de relations sociales entre voisins.



Le terrain no 29 se révèle doucement quand vous délaissiez la voie d'accès pour vous tenir au centre de la propriété. À l'ouest, la prairie du jardin est visible plus bas, tandis qu'à l'est, le soleil du matin brille sur la vallée de la rivière Gatineau. Situé sur un promontoire naturel, le terrain no 29 pourrait se prêter à une conception architecturale intéressante. La topographie naturelle vous offrira 360° d'intimité autour de votre maison.

#29

Highlands
À CHELSEA

TAILLE DU LOT	1,63 ACRES / 6607 M ²
FRONTAGE	14,08 M
ENTRÉE	PARTAGÉE - 150 M
SERVITUDE	SENTIER/ENTRÉE




En retrait dans la forêt, ces propriétés bénéficient d'une grande prairie centrale ensoleillée qui accueille plusieurs carrefours de sentiers et un ensemble de parcelles de jardins partagées. L'équilibre parfait entre vie privée et communauté fait de La prairie un endroit idéal pour une vie remplie d'activités en plein air et de relations sociales entre voisins.

À l'extrémité sud de la prairie, le terrain no 30 offre un panorama vaste et imposant sur les jardins communautaires. Flanquée d'un côté du sentier des Bois, cette propriété est au cœur du hameau de La Prairie. L'abondance de lumière du soleil au sud et de lumière de la prairie du jardin ouverte au nord fait de ce site l'une des propriétés les plus lumineuses et les plus aérées de Highlands.

#30




Highlands
 À CHELSEA

TAILLE DU LOT	1,03 ACRES / 4181 M ²
FRONTAGE	65,03 M
ENTRÉE	SIMPLE - 26 M
SERVITUDE	SENTIER 



En retrait dans la forêt, ces propriétés bénéficient d'une grande prairie centrale ensoleillée qui accueille plusieurs carrefours de sentiers et un ensemble de parcelles de jardins partagées. L'équilibre parfait entre vie privée et communauté fait de La prairie un endroit idéal pour une vie remplie d'activités en plein air et de relations sociales entre voisins.



Le terrain no 31 est la plus grande propriété de Highlands à Chelsea. Avec deux spectaculaires terrains à bâtir possibles, ce terrain jouit d'une magnifique lumière du soleil et de fabuleuses vues hivernales sur les allées six et sept du terrain de golf. Abritant plus d'une douzaine de vieux chênes majestueux, cette propriété particulière partage une longue voie d'accès privée avec le terrain no 29.


Highlands
 À CHELSEA

TAILLE DU LOT	3,78 ACRES / 15296 M ²
FRONTAGE	14,08 M
ENTRÉE	PARTAGÉE - 227 M
SERVITUDE	SENTIER/ENTRÉE 