

Highlands à Chelsea est un quartier relié par des sentiers. Que vous entreteniez votre parcelle de jardin ensoleillée, enfiliez vos raquettes, frappez des balles de tennis ou vous rendez à la rivière pour une balade à vélo, vous pouvez oublier la voiture. Le hameau Les Parcours se trouve au cœur d'un réseau de sentiers historiques, centrés sur le parc communautaire des Highlands.




Le terrain no 8 partage le même plateau plat que le terrain no 7 et offre un terrain à bâtir facile. À l'arrière de cette grande propriété se trouve une colline ondulée et rocheuse à l'ouest. À proximité du milieu sauvage récréatif, le terrain no 8 est calme et paisible. Il s'agit d'un site de rêve pour les coureurs, les randonneurs ou les adeptes de ski de fond.

#8

Highlands
À CHELSEA

TAILLE DU LOT	2,05 ACRES / 8283 M ²
FRONTAGE	61,89 M
ENTRÉE	SIMPLE - 85 M
SERVITUDE	SENTIER




Highlands à Chelsea est un quartier relié par des sentiers. Que vous entreteniez votre parcelle de jardin ensoleillée, enfiliez vos raquettes, frappiez des balles de tennis ou vous rendiez à la rivière pour une balade à vélo, vous pouvez oublier la voiture. Le hameau Les Parcours se trouve au cœur d'un réseau de sentiers historiques, centrés sur le parc communautaire des Highlands.

La voie d'accès particulièrement élégante du terrain no 9 approche une dépression naturelle entre deux crêtes de pruches et de pins. Le site de maison est perché au-dessus de la route et du sentier des Bois. La propriété offre une grande intimité et un vaste panorama sur la forêt au sud et au nord. Une forêt variée et un éclairage magnifique en font une propriété très spéciale. Votre propre sentier privé peut vous relier au sentier de l'Est, qui vous mènera rapidement au parc communautaire.




Highlands
À CHELSEA

TAILLE DU LOT	1,36 ACRES / 5501 M ²
FRONTAGE	68,4 M
ENTRÉE	SIMPLE - 78 M
SERVITUDE	AUCUNE



Highlands à Chelsea est un quartier relié par des sentiers. Que vous entreteniez votre parcelle de jardin ensoleillée, enfiliez vos raquettes, frappez des balles de tennis ou vous rendez à la rivière pour une balade à vélo, vous pouvez oublier la voiture. Le hameau Les Parcours se trouve au cœur d'un réseau de sentiers historiques, centrés sur le parc communautaire des Highlands.


Sur une petite falaise au-dessus du sentier de l'Est et de la route, le terrain no 10 repose sur un promontoire distinctif avec une vue étendue sur la forêt et la lumière du soleil sur tous les côtés. Avec le parc communautaire à l'arrière de la propriété, le site offre une bonne intimité et une bonne distance de tous les voisins adjacents, tout en permettant un accès facile aux terres partagées du parc.



#10

Highlands
À CHELSEA

LOT SIZE	1.09 ACRES / 4428 M ²
FRONTAGE	111.22 M
DRIVEWAY	SINGLE - 35 M
SERVITUDE	TRAIL



Highlands à Chelsea est un quartier relié par des sentiers. Que vous entreteniez votre parcelle de jardin ensoleillée, enfiliez vos raquettes, frappez des balles de tennis ou vous rendez à la rivière pour une balade à vélo, vous pouvez oublier la voiture. Le hameau Les Parcours se trouve au cœur d'un réseau de sentiers historiques, centrés sur le parc communautaire des Highlands.


Le terrain no 11 se trouve au cœur du hameau des Parcours et jouxte le parc communautaire. Le sentier Bleakney passe sous la propriété, offrant un accès facile à tous les secteurs des Highlands à Chelsea. La lumière filtrée provenant du sud en fait ce site de maison lumineux et chaleureux. C'est l'endroit idéal pour ceux qui cherchent l'intimité, mais qui aiment la proximité des sentiers et du parc communautaire.

#11



Highlands
À CHELSEA

TAILLE DU LOT	1,10 ACRES / 4463 M ²
FRONTAGE	66,77 M
ENTRÉE	SIMPLE - 57 M
SERVITUDE	SENTIER



Highlands à Chelsea est un quartier relié par des sentiers. Que vous entreteniez votre parcelle de jardin ensoleillée, enfiliez vos raquettes, frappiez des balles de tennis ou vous rendiez à la rivière pour une balade à vélo, vous pouvez oublier la voiture. Le hameau Les Parcours se trouve au cœur d'un réseau de sentiers historiques, centrés sur le parc communautaire des Highlands.


Le terrain no 12 a une très courte allée d'entrée qui mène à un vallon tranquille. La propriété est en pente vers le nord, avec un panorama magnifique sur la forêt. De l'autre côté de la propriété se trouvent plusieurs acres de forêt vierge. Un ruisseau saisonnier longe la limite ouest du terrain. Privé et serein, ce site de maison est une oasis de contemplation, à la limite des Highlands.

#12




Highlands
 À CHELSEA

TAILLE DU LOT	1,12 ACRES / 4550 M ²
FRONTAGE	49,51 M
ENTRÉE	SIMPLE - 29 M
SERVITUDE	AUCUNE



Highlands à Chelsea est un quartier relié par des sentiers. Que vous entreteniez votre parcelle de jardin ensoleillée, enfiliez vos raquettes, frappez des balles de tennis ou vous rendez à la rivière pour une balade à vélo, vous pouvez oublier la voiture. Le hameau Les Parcours se trouve au cœur d'un réseau de sentiers historiques, centrés sur le parc communautaire des Highlands.

Propriété triangulaire en pente douce, le terrain no 13 repose sur une crête basse bordée de deux petits lits de cours d'eau. Avec le sentier Bleakney loin en arrière et le sentier des Bois à la limite ouest de la propriété, le terrain no 13 se trouve à l'extrémité supérieure des Highlands à Chelsea.

#13




Highlands
 À CHELSEA

TAILLE DU LOT	1,25 ACRES / 5070 M ²
FRONTAGE	15 M
ENTRÉE	SIMPLE - 55 M
SERVITUDE	AUCUNE